

PİYASA YORUMU

ARAŞTIRMA

 **HALKYATIRIM**

halkyatirim.com.tr | 444 42 55

ABD piyasaları, hafif alıcılı başladığı seansta endeksler güçlenerek devam etti ve gün içi en yüksek seviyelerinden günü kapattı

Dün piyasalarda neler oldu?

Geçen hafta fiyat baskılarının hafiflediğine işaret eden veriler sonrasında toparlanan ABD piyasalarında, haftanın ilk işlem gününde pozitif seyir izlendi.

Küresel piyasalar bu hafta Jackson Hole toplantılarında Fed cephesinden gelecek yönlendirmelere odaklanırken, Fed yetkilileri de para politikası patikasıyla ilgili sinyallerine devam ediyor. Minneapolis Fed Başkanı Neel Kashkari zayıf gelen istihdam verileri dolayısıyla Fed'in bir sonraki toplantısında faiz indirimine açık olduğu mesajını verdi. Kashkari enflasyonda iyileşme olduğunu belirtirken, istihdam piyasasının endişe verici sinyaller verdiğini söyledi.

Öte yandan, yapay zeka sistemlerinin yeteneklerini geliştirmek amacıyla ZT Systems'ı 4,9 milyar dolara satın alacağını duyuran ABD'li yarı iletken üreticisi AMD'nin hisseleri %4,5 değer kazandı.

ABD piyasaların da pozitif seyir izlendi. S&P 500 endeksi günü %0,97 artışla 5.608,25, Dow Jones endeksi %0,58 artışla 40.896,53, Nasdaq endeksi ise %1,39 artışla 17.876,77 seviyesinden tamamladı.

Avrupa piyasaları da pozitif seyir izledi. Euro Stoxx 50 endeksi %0,65 artışla 4.872,05, CAC 40 endeksi %0,70 artışla 7.502,01, DAX endeksi ise %0,54 değer kazancıyla 18.421,69 seviyesinden günü tamamlarken, FTSE 100 endeksi %0,55 kayıpla 8.356,94 seviyesinden kapandı.

ABD tahvilleri cephesinde 10 yıllık tahvil faizi %3,88, 2 yıllık tahvil faizi %4,06 seviyesinde sabit kaldı. VIX endeksi ise 14,65'e hafif geriledi.

Bugün ne bekliyoruz?

Bu sabah Asya-Pasifik piyasalarında yatırımcılar Çin'den gelen kredi faiz oranlarını ve RBA tutanaklarını değerlendiriyor. Çin Merkez Bankası beklentiler doğrultusunda referans temel kredi faizi oranını değiştirmede. 1 yıl vadeli LPR oranı %3,35 ve 5 yıllık LPR oranı %3,85 seviyesine bıraktı. Avustralya Merkez Bankası'nın (RBA) Ağustos ayı toplantısının tutanakları açıklandı. Toplantıda banka gösterge faiz oranını %4,35'te tuttu ancak enflasyonun "hedefin üzerinde" kaldığını ve "kalıcı olduğunu" kaydetti. Merkez bankası yaptığı açıklamada, yönetim kurulu üyelerinin faiz oranını artırma konusunu değerlendirdiklerini ancak önceki toplantıdan bu yana gelen veri akışının "para politikasının duruşunda bir değişiklik yapılmasını gerektirecek kadar yeterli olmadığı" gerekçesiyle bunu değiştirmemeye karar verdiklerini söyledi.

Diğer taraftan, Nikkei gazetesinin haberine göre Japonya hükümeti, devlet bütçesini oluşturmak için kullandığı uzun vadeli faiz oranı tahminini, cari yıldaki %1,9'dan gelecek mali yıl için %2,1'e yükseltmeyi planlıyor.

Nikkei'ye göre bu plan, Japonya Merkez Bankası'nın on yıllık parasal teşvik programından uzaklaşarak faiz oranlarını yükseltmesiyle artan devlet tahvili getirilerini yansıtıyor. Nikkei'ye göre sonuç olarak, borç servis maliyetlerinin gelecek yıl Nisan ayında başlayacak yıl için, cari yıldaki 27 trilyon yenden sert bir artışla 28,9 trilyon yene (197,16 milyar dolar) yükseleceği tahmin ediliyor.

Japonya'nın Nikkei endeksi Asya-Pasifik'teki kazanımlara öncülük ediyor. Nikkei 225 endeksi %1,86, Kospı %0,77, Nifty 50 endeksi %0,59 alıcılı seyir izlerken, Shanghai endeksi %0,98, Hang Seng endeksi %0,36 satıcılı seyir izliyor.

ABD vadelilerinde yatay karışık seyir gözleniyor.

Bugün ABD'de Philadelphia Fed Hizmet Aktivitesi Endeksi ile Fed üyeleri Bostic ve Barr'ın açıklamaları takip edilecek. Euro Bölgesi'nde ise Temmuz ayı tüketici enflasyonuna ilişkin final veriler takip edilecek. Aylık TÜFE'nin değişim göstermemesi, yıllık verinin ise %2,6 seviyesinde gerçekleşmesi bekleniyor.

Gelecek gündemde neler var?

Haftanın devamında Çarşamba günü ABD'de FOMC toplantı tutanakları bulunuyor. Perşembe günü ise Chicago Fed Ulusal Aktivite Endeksi, S&P Global İmalat PMI (Öncü) ve Kansas City Fed İmalat Aktivite Endeksi ve Mevcut Konut Satışları verileri takip edilecek. Mevcut Konut Satışlarının Temmuz ayında aylık bazda %0,3 artış kaydetmesi bekleniyor. Euro Bölgesi'nde ise Öncü İmalat ve Hizmet PMI verileri takibimizde olacak. Ağustos ayında Öncü İmalat PMI verisinin 45,6, Hizmet PMI verisinin ise 51 seviyesinde gerçekleşmesi bekleniyor. Cuma günü ise ABD tarafında Yeni Konut Satışları ve Kansas City Fed Hizmet Aktivitesi Endeksi takip edilecek. Temmuz ayında Yeni Konut Satışları'nın aylık bazda %2,3 artış kaydetmesi bekleniyor. Ayrıca, Fed Başkanı Powell, Kansas City Fed'in Jackson Hole'da düzenleyeceği yıllık merkez bankacılar sempozyumunda, ekonomik görünüm hakkında açıklamalarda bulunacak. Fed Başkanı Jerome Powell'in bu sempozyumda yapacağı açıklamalar bankanın bundan sonraki politikalarına ilişkin ipucu vermesi adına önem taşıyor.

ABD Piyasaları

Değişimler	Kapanış	Günlük değ.	Haftalık değ.	Aylık değ.	Yıllık değ.
Dow Jones	40,896.5	▲ 0.58%	▲ 3.54%	▲ 2.96%	▲ 8.51%
Nasdaq	17,876.8	▲ 1.39%	▲ 6.76%	▼ -4.13%	▲ 19.09%
S&P 500 Vadeli*	5,632.0	▲ 0.04%	▲ 4.87%	▼ -0.98%	▲ 16.85%

Avrupa Piyasaları

Değişimler	Kapanış	Günlük değ.	Haftalık değ.	Aylık değ.	Yıllık değ.
Dax	18,421.7	▲ 0.54%	▲ 3.94%	▲ 0.08%	▲ 9.97%
FTSE 100	8,356.9	▲ 0.55%	▲ 2.31%	▲ 1.99%	▲ 8.07%
MSCI Europe	2,173.2	▲ 1.30%	▲ 4.40%	▲ 1.78%	▲ 7.56%

Asya Piyasaları ve Asya GOÜ Piyasaları

Değişimler	Kapanış	Günlük değ.	Haftalık değ.	Aylık değ.	Yıllık değ.
Shanghai Bileşik*	2,861.0	▼ -1.13%	▼ -0.04%	▼ -2.67%	▼ -3.83%
Kospi	2,698.4	▲ 0.90%	▲ 4.25%	▼ -5.91%	▲ 1.63%
Hong Kong*	17,503.1	▼ -0.38%	▲ 2.42%	▲ 0.18%	▲ 2.67%
S&P BSE Sensex - Hindistan	80,812.8	▲ 0.48%	▲ 1.39%	▲ 1.11%	▲ 11.87%
IDX Composite - Endonezya	7,517.0	▲ 0.67%	▲ 3.58%	▲ 3.16%	▲ 3.36%
TAIEX - Tayvan	22,387.5	▼ -0.10%	▲ 4.28%	▼ -6.75%	▲ 24.85%
MSCI GOU Asya	601.3	▲ 0.87%	▲ 3.68%	▼ -1.42%	▲ 10.83%

Diğer Gelişmekte Olan Ülke Piyasaları

Değişimler	Kapanış	Günlük değ.	Haftalık değ.	Aylık değ.	Yıllık değ.
BIST 100 - Türkiye	10,054.2	▲ 2.36%	▲ 1.48%	▼ -6.41%	▲ 34.59%
WIG - Polonya	84,884.5	▲ 0.23%	▲ 6.63%	▼ -2.97%	▲ 8.19%
Prag SE - Prag	1,582.1	▲ 0.49%	▲ 1.76%	▲ 0.11%	▲ 11.89%
S&P/BMV IPC - Meksika	54,104.7	▲ 0.04%	▲ 1.99%	▼ -0.32%	▼ -5.72%
Merval - Arjantin	1,657,074.7	▲ 0.47%	▲ 4.62%	▼ -1.95%	▲ 78.24%
Tel Aviv 35 - İsrail	2,056.8	▼ -0.43%	▲ 2.54%	▲ 0.14%	▲ 10.95%
Tedavul All - Suudi Arabistan	12,023.0	▲ 0.35%	▲ 3.05%	▲ 2.06%	▲ 0.76%
FTSE/JSE All - Endonezya	83,799.3	▲ 1.18%	▲ 3.79%	▲ 4.17%	▲ 8.98%
DFM General - Birleşik Arap Emirlikleri	4,237.5	▼ -0.13%	▲ 1.01%	▲ 3.86%	▲ 4.38%

*Haftalık değişim, önceki haftanın son işlem günü; aylık değişim, önceki ayın son işlem günü; yıllık değişim ise yılın son işlem gününe göre değişimi ifade eder.

TCMB'nin PPK toplantısının takip edileceği günde, endeks şirketler özelinde gelen haber akışlarına da bağlı olarak volatil seyir izleyebilir

Dün piyasalarda neler oldu?

Güne %0,46 puan artış ile 9.866,98 seviyesinden alıcılı başlangıç yapan BİST 100 endeksi açılışın ardından hafif satışların etkili olmasıyla 9.796,63 puan seviyesine kadar geri çekildi. Bu seviyelerden gelen tepki alımları ile bankacılık sektörü öncülüğünde toparlanma çabalarının etkili olduğu günde, seans sonuna doğru artan alımların etkisiyle BIST 100 endeksi, kapanışını da %2,36 artışla 10.054,20 seviyesinden tamamladı. Bankacılık endeksi %4,0, sınai endeksi %1,66 değer kazandı. Günlük işlem hacmi ise 80,4 milyar TL seviyesinde gerçekleşti.

Bugün ne bekliyoruz?

TCMB'nin PPK toplantısının takip edileceği günde, endeksin şirketler özelinde gelen haber akışlarına da bağlı olarak volatil seyir izleyebileceğini düşünüyoruz.

Resmi Gazete yayımlanan Cumhurbaşkanı Kararı'na göre aralarında Koza Altın'ın da bulunduğu 12 şirketin Hazine'ye ait olan hisselerinin tamamı Türkiye Varlık Fonu'na aktarıldı.

Diğer taraftan, Mega Polietilen hakkında Bakırköy 1. Asliye Ticaret Mahkemesi tarafından konkordato kararı verildi.

Bugün yurt içinde TCMB'nin faiz kararı takip edilecek. Hatırlanacağı gibi TCMB Başkanı Fatih Karahan'ın Jackson Hole sempozyumuna katılacak olması nedeniyle toplantı iki gün öne alınmıştı. Merkez Bankası Temmuz toplantısında politika faizini %50 seviyesinde sabit tutmuştu. Karar sonrası yayımlanan metinde "Aylık enflasyonun ana eğiliminde belirgin ve kalıcı bir düşüş sağlanana ve enflasyon beklentileri öngörülen tahmin aralığına yakınsayana kadar sıkı para politikası duruşu sürdürülecektir" ifadelerine yer verilmişti. Foreks Haber tarafından yapılan ankette Ağustos toplantısında faizin sabit bırakılması bekleniyor. Ankette, 2024 yıl sonuna ilişkin görüş veren 18 ekonomistin medyan faiz tahmini ise %46,25 oldu. İlk faiz kararının Kasım ayında ve 250 baz puan indirim yönünde olacağı tahmin ediliyor.

Gelecek gündemde neler var?

Haftanın devamında Perşembe günü de Tüketici güven endeksi verisi takip edilecek. Temmuz ayında Tüketici güven endeksi 78,3'ten 75,9'a gerilemişti. Cuma günü ise Yabancı turist istatistikleri takip edilecek. Ülkemizi ziyaret eden yabancı sayısı Haziran ayında geçen yılın aynı ayına göre %4,95 artmıştı.

BIST Verileri			
Endeksler	BIST 100	BIST Banka	BIST Sınai
Kapanış	10,054.2	13,791.7	13,667.7
Günlük Değ.	▲ 2.36%	▲ 4.00%	▲ 1.66%
Haftalık Değ.	▲ 2.36%	▲ 4.00%	▲ 1.66%
Yıllık Değ.	▲ 34.59%	▲ 58.21%	▲ 18.52%
Hacim (milyar TL)	80.4	15.8	49.1
Günlük Değ.	▲ 5.86%	▲ 18.51%	▲ 6.72%
3 Aylık Ortalama Hacim (milyar TL)	96.6	18.8	49.8
Günlük Değ. - 3 Aylık Ort.	▼ -16.72%	▼ -15.97%	▼ -1.31%

*Haftalık değişim, önceki haftanın son işlem günü; yıllık değişim ise yılın son işlem gününe göre değişimi ifade eder.

Türkiye Kapanışının Ardından Piyasalar			
	Türkiye Kapanışı	Türkiye Açılışı Öncesi	Değişim
\$/TL	33.7456	33.7540	▲ 0.02%
€/§	1.1068	1.1076	▲ 0.07%
Altın	2,503.6	2,502.3	▼ -0.06%

*Türkiye Açılışı Öncesi için belirtilen rakamlar, bir önceki günün kapanış verileridir.

Türkiye - Ülke Risk Primleri (CDS)					
Değişimler	19/08/24	Günlük değ.	Haftalık değ.	Aylık değ.	Yıllık değ.
Türkiye 2 Yıllık	147.3	● 0.01%	● 0.01%	● 8.8%	● -53.8%
Türkiye 5 Yıllık	266.6	● 0.04%	● 0.04%	● 4.7%	● -37.0%
Türkiye 10 Yıllık	355.3	● 0.05%	● 0.05%	● 3.4%	● -23.1%

Tahvil ve Döviz Piyasaları

Küresel tarafta veri akışının zayıf olduğu günde tahvil piyasaları yatay seyir izledi. Gün içinde ABD 10 yıllık tahvil faizi 1 bp artışla %3,89, Almanya 10 yıllık tahvil faizi 1 bp artışla %2,26 seviyesinden işlem gördü.

Türkiye'nin 5 yıllık Dolar cinsi CDS risk primi 2 bp azalışla 266 bp'dan işlem görürken, Mayıs 2034 vadeli 10 yıllık Eurobond faiz getirisi 4 bp azalışla %6,98 seviyesinden işlem gördü.

Döviz tarafında majör para birimleri ABD Dolar'ı karşısında değer kazandı. Euro / Dolar paritesi 1,1044 seviyesine yükselirken, Dolar Endeksi 102,205 seviyesine geriledi. Dolar / TL kuru ise 33,74 seviyesinden işlem gördü.

Yurt içi tarafta, TCMB PPK toplantısı takip edilecek olup piyasa beklentisi politika faizinin %50'de sabit bırakılması yönünde. Karar öncesi TL tahvil piyasalarında yatay seyir izlendi. 2 yıllık gösterge tahvil bileşik faizi 1 bp azalışla %42,31 ,10 yıllık gösterge tahvil bileşik faizi ise 6 bp artışla %28,75 seviyesinden günü tamamladı. BİST Kesin Alım Satım Pazarı'nda işlem hacmi 2,9 milyar TL'ye geriledi.

Hazine dün, Eylül 2025 vadeli Kuponsuz tahvilin ilk ihracından %44,27 ortalama yıllık bileşik faizle 11 milyar 281 milyon TL ve Ağustos 2027 vadeli TÜFE'ye Endeksli tahvilin ilk ihracından %4,79 ortalama yıllık bileşik faizle 15 milyar 546 milyon TL borçlandı. Bugün ise Nisan 2031 vadeli Değişken Faizli tahvilin yeniden ihracı ve Ekim 2033 vadeli tahvilin yeniden ihracını gerçekleştirerek aylık borçlanma takvimini tamamlayacak.

TCMB tarafından yayımlanan haftalık menkul kıymet verilerine göre ÖSBA stoku 9 Ağustos ile biten haftada bir önceki haftaya göre 1,6 milyar TL artarak 380,8 milyar TL'ye yükseldi. İlgili haftada ÖSBA stokunu en çok artıran grup 863 milyon TL ile finansal olmayan kuruluşlar olurken, en çok azaltan grup 451 milyon TL ile bankalar oldu.

10 Yıllık Tahvil Faizleri (\$ / € / £ / ¥)

Ülkeler	Son Getiri (%)	Net Değişim		
		Günlük	Haftalık	Ybb
Türkiye	6.98	-0.04	-0.04	-0.10
ABD	3.89	0.01	0.01	0.01
İngiltere	3.84	0.01	0.00	0.53
Almanya	2.26	0.01	0.02	0.26
Fransa	2.99	0.00	0.01	0.45
İspanya	3.10	-0.01	0.00	0.14
İtalya	3.63	-0.02	-0.01	-0.12

Gelişmekte Olan Ülke Para Birimleri

	Son Fiyat	Değişim (%)		
		Günlük	Haftalık	Ybb
Türk Lirası	33.74	0.16	0.16	14.50
G. Afrika Randı	17.81	-1.04	-1.04	-2.66
Rus Rublesi	89.83	0.67	0.42	0.64
Meksika Pesosu	18.80	0.94	0.94	10.74
Kore Wonu	1,335	-1.10	-1.10	3.10
Hindistan Rupee	83.87	-0.01	-0.01	0.75
Endonezya Rupiah	15,582	-0.63	-0.63	1.22
Macar Forinti	356.62	-0.33	-0.33	2.81
Brezilya Reali	5.43	-0.74	-0.75	11.94

TL Piyasa Faiz Oranları

TL Piyasa Faiz Oranları (%)	
Politika Faizi (Haftalık Borç verme)	50.00
Gecelik Borç Al. /Borç Ver. Faizi	47 / 53
TCMB Ağır. Ort. Fon.	50.00
TLREF	49.24
TCMB Toplantı Tarihi	20 Ağustos 2024

Özel Sektör Borçlanma Araçları Yatırımcı Grubu Dağılımı (milyon TL)				
	09.08.2024	02.08.2024	Fark	30.12.2022
TOPLAM	380,841	379,177	1,664	216,112
Yatırım Fonları	137,974	137,401	573	84,512
Bankalar	84,045	84,496	451	38,294
Emeklilik Fonları	43,809	43,378	431	26,954
Genel Yönetim	16,939	16,927	12	18,446
Hanehalkı	38,996	39,375	379	16,955
Şirketler	18,411	17,899	512	14,003
Finansal Olmayan Kuruluşlar	21,117	20,255	863	9,734
Kar Amacı Olmaya Kuruluşlar	1,928	1,949	22	2,741
Diğer Finansal Araçlar	2,852	2,866	13	1,620
Yurt Dışı Yerleşikler	14,423	14,291	132	1,187
Finansal Yardımcılar	347	341	6	1,008
Merkez Bankası	-	-	-	660

Yurt İçi Haberler

Otomotiv Sanayii Derneği'nin (OSD) Temmuz ayı sektör raporuna göre, 2024 yılı Ocak-Temmuz döneminde toplam üretim yüzde 5, otomobil üretimi bir önceki yılın aynı dönemine yüzde 2 oranında azaldı. Bu dönemde, toplam üretim 823 bin 636 adet, otomobil üretimi ise 542 bin 177 adet düzeyinde gerçekleşti. 2024 yılı Ocak-Temmuz döneminde toplam pazar geçen yılın aynı dönemine göre paralel seviyede 698 bin 368 adet düzeyinde gerçekleşti. Bu dönemde otomobil pazarı ise yüzde 3 oranında arttı ve 536 bin 351 adet olarak gerçekleşti. Ticari araç grubunda, 2024 yılı Ocak-Temmuz döneminde üretim yüzde 12, hafif ticari araç grubu yüzde 11, ağır ticari araç grubu yüzde 18 azaldı. Ocak-Temmuz dönemine göre ticari araç pazarı yüzde 11, hafif ticari araç pazarı yüzde 11, ağır ticari araç pazarı yüzde 9 azaldı.

TÜİK verilerine göre ikinci çeyrek 15 ve daha yukarı yaşta kişilerde işsiz sayısı 2024 yılı ikinci çeyreğinde bir önceki çeyreğe göre, 23 bin kişi artarak 3 milyon 156 bin kişi oldu. **Geniş tanımlı işsizlik** yüzde 27,3 ile 2021 yılı ilk çeyreğinden beri en yüksek noktası olarak kaydedildi. Toplam istihdam ikinci çeyrekte yıllık 1,2 milyon kişi artarken sanayide 121 bin kişi azaldı. İstihdamda sanayini payı pandemiden beri en düşük seviyeye geriledi.

Resmi Gazetede yayımlanan karara göre, aralarında Koza Altın İşletmeleri Anonim Şirketi'nin de bulunduğu 12 şirketin Hazine'ye ait olan hisselerinin tamamı Türkiye Varlık Fonu'na (TVF) aktarıldı. Hisseleri TVF'ye aktarılacak 12 şirketin listesi şu şekilde; Koza-İpek Holding Anonim Şirketi, İpek Doğal Enerji Kaynakları Araştırma ve Üretim Anonim Şirketi, Koza Anadolu Metal Madencilik İşletmeleri Anonim Şirketi, ATP İnşaat ve Ticaret Anonim Şirketi, ATP Havacılık Ticaret Anonim Şirketi, ATP Koza Turizm Seyahat ve Ticaret Anonim Şirketi, REK-TUR Reklam Pazarlama ve Ticaret Limited Şirketi, Koza Prodüksiyon ve Ticaret Anonim Şirketi, İpek Online Bilişim Hizmetleri Limited Şirketi, Koza Altın İşletmeleri Anonim Şirketi, Özdemir Antimuan Madenleri Anonim Şirketi, Koza İpek Tedarik Danışmanlık ve Araç Kiralama Ticaret Anonim Şirketi.

Hazine ve Maliye Bakanlığı ihale öncesi satışlarla birlikte 13 ay vadeli tahvil ile 3 yıl vadeli TÜFE'ye endeksli tahville toplamda 27 milyar TL'lik borçlanma gerçekleştirdi.

Mega Polietilen hakkında Bakırköy 1. Asliye Ticaret Mahkemesi tarafından konkordato kararı verildi.

Yurt Dışı Haberler

Ekonomist Nouriel Roubini, Trump'ın önerdiği politikaların (genel tarifeler ve 2017 vergi indirimlerinin uzatılması dahil) hem ekonomi hem de piyasa için "son derece tehlikeli" bir karışım olduğunu ve sonuçta fiyatların yükselmesine yol açabileceğini söyledi. Roubini, "Ekonomi ve piyasa için gerçekten anlamlı olabilecek bir dizi politika var. Fakat onun ticaret, para birimi, para ve maliye politikası konularında yapmak istediği şeyleri gerçek anlamda ele alırsanız, bu politikalar son derece tehlikeli olur" dedi.

Finlandiya Merkez Bankası Başkanı Olli Rehn, Euro Bölgesi imalat sektöründeki zayıflığın bazılarının beklediği kadar geçici olmayabileceğini ve zayıf büyüme göstergelerinin Avrupa Merkez Bankası'nın Eylül ayında bir faiz indirimi daha yapması gerektiğini güçlendirdiğini söyledi. Rehn, "Euro bölgesinde negatif büyüme risklerinin son dönemde artması, dezenflasyonun gerçekten yolunda gitmesi koşuluyla, Eylül ayında yapılacak bir sonraki ECB para politikası toplantısında faiz indirimine gidilmesi durumunu güçlendirdi" dedi.

ABD'li yarı iletken üreticisi AMD, yapay zeka sistemlerinin yeteneklerini geliştirmek amacıyla ZT Systems'ı 4,9 milyar dolara satın alacağını bildirdi. AMD Üst Yöneticisi (CEO) Lisa Su, konuya ilişkin değerlendirmesinde, söz konusu satın almanın, şirketin uzun vadeli yapay zeka stratejisinin bir sonraki büyük adımı olduğunu kaydetti.

Amundi SA, Japon yeninin Temmuz 2023'ten beri görülmemiş seviyelere hızla yükseleceğini ve tarihi zayıflığının sona erdiğini belirtti. Avrupa'nın en büyük varlık yöneticisi olan Amundi SA'nın Japonya biriminin baş yatırım yetkilisi olan Shinichiro Arie, Japon para biriminin gelecek 12 ay içinde dolar karşısında 140 yen seviyesine kadar güçlenebileceğini çünkü Japonya ve ABD arasındaki faiz farkının daralmakta olduğunu söyledi. Arie, "Yenin zayıflığının bundan sonra devam edeceğini öngörmüyoruz" dedi.

Alman hava yolu firması Lufthansa'nın Orta Doğu'daki gerilim nedeniyle Amman, Beyrut, Erbil, Tahran ve Tel Aviv'e yönelik uçuş iptallerinin süresini uzattığı bildirildi.

Bronfman Jr. Paramount Global'in kontrolünü ele geçirmek ve Skydance Media'nın yaptığı mevcut bir teklifi geçebilmek için resmi olarak 4,3 milyar dolarlık bir teklif sundu. Medya yöneticisi ve Seagram Co. markasının varisi, Paramount'un oy hakkına sahip hisselerinin çoğunluğuna sahip olan Redstone ailesinin holding şirketi National Amusements Inc. şirketini yaklaşık 1,75 milyar dolara satın almayı teklif ediyor. Bronfman, borcu azaltmak için 1,5 milyar dolar da dahil olmak üzere Paramount'a ek para yatıracak.

Çinli gayrimenkul geliştiricisi Kaisa Group Holdings, offshore yükümlülüklerinin yeniden yapılandırılmasında önemli ilerleme kaydettiğini ve bu sayede zor durumdaki şirketin milyarlarca dolarlık yeni borç ve dönüştürülebilir tahvil sunabileceğini açıkladı.



AHES Gayrimenkul Yatırım Ortaklığı A.Ş.

Halk Yatırım Liderliğinde Halka Arz Ediliyor!

Talep Toplama Tarihleri: **21-22-23 Ağustos**

Halka Arz Kodu: **AHSGY**

Halka Arz Fiyatı: **25,20 TL**

Katılım Endeksi: **Uygun**



Şirket Haberleri

Coca Cola (COLA, Nötr): Coca Cola İçecek'in 2Ç24'te satış gelirleri yıllık bazda %6,9 azalışla 36.600 mn TL ile kurum beklentimizin %9,3 altında gerçekleşirken, ünite kasa satış hacimleri yıllık bazda %0,7 artış kaydederek 451 mn seviyesinde gerçekleşti. 2Ç24'te Coca Cola İçecek'in FAVÖK'ü yıllık bazda %1,5 artışla 8.101 mn TL seviyesinde, kurum beklentimizin %7,3 üzerinde gerçekleşti. FAVÖK marjı yıllık bazda 1,8 puan artışla %22,1 seviyesine yükseldi. Şirketin net karı 2Ç24'te yıllık bazda %20,2 artışla 5.408 mn TL seviyesinde, kurum beklentimizin %25 üzerinde gerçekleşirken; net kar marjı da 3,4 puanlık artışla %14,8 seviyesine yükseldi. Türkiye operasyonlarının FAVÖK'teki katkısına ek olarak, TMS 29 uygulaması kapsamında 2Ç24'te kaydedilen 2.462 mn TL'lik parasal kazanç net kar rakamını destekledi. Şirket hacim beklentilerinde, Orta Doğu'da yaşanan gelişmelerin devam etmesi ve daha uzun süren hassasiyetlere ek olarak alım gücündeki azalmaya bağlı olarak tüm yıl için satış hacim beklentisini orta-tek haneli büyümeden yatay düşük tek haneli büyümeye; satış gelir büyüme beklentisini düşük 40'lı yüzdelerde büyümeden düşük 30'lu yüzdelerde büyümeye ve FVÖK marjı beklentisini geçen yıla göre yataydan geçen yıla göre hafif düşüş veya yatay olarak aşağı yönlü revize etti.

Hisse Verileri		Piyasa Çarpanları	
Hisse Kodu	COLA	F/K	8,9
Cari Fiyat (TL)	66,70	FD/FAVÖK	11,4
52H En Yüksek (TL)	83,82	FD/Satışlar	2,1
52H En Düşük (TL)	30,48	PD/DD	3,9
Piyasa Değeri (mn TL)	186.631,8	Relatif Performans	
Piyasa Değeri (mn USD)	5.552,8	S1H	-5,8%
Halka Açıklık Oranı (%)	25%	S1A	-6,2%
Endeks Payı (BIST100)	1,7%	S3A	1,4%
Temettü Verimi	1,0%	S1Y	70,1%
3A Hacim (mn TL)	505,6	YB	6,4%

Koza Grubu (KOZAL, KOZAA, IPEKE, Pozitif): Resmi Gazete'de yayımlanan karara göre ismi geçen şirketlerin Hazine'ye ait olan hisselerinin tamamı Türkiye Varlık Fonu'na (TVF) aktarıldı. Ayrıca şirket tarafından yapılan KAP açıklamasında, şirketin, Great American Minerals Exploration Inc.(GAME) ile yürüttüğü müzakereler neticesinde Koza Ltd ve Koza Ltd'nin ABD'de kurulu bağlı şirketi Koza Inc'in ("Koza USA") vasıtasıyla Sam Alaska projesinde %70,61 oranında dolaylı pay sahibi olduğu ortak girişimdeki hisselerinin, 45 mn dolar bedelle projedeki hisselerini satarak tasfiye etmeye karar verildi.

Hisse Verileri		Piyasa Çarpanları	
Hisse Kodu	KOZAL	F/K	131,9
Cari Fiyat (TL)	24,16	FD/FAVÖK	19,9
52H En Yüksek (TL)	33,92	FD/Satışlar	8,1
52H En Düşük (TL)	18,52	PD/DD	3,3
Piyasa Değeri (mn TL)	77.372,4	Relatif Performans	
Piyasa Değeri (mn USD)	2.302,0	S1H	2,9%
Halka Açıklık Oranı (%)	29%	S1A	15,5%
Endeks Payı (BIST100)	0,8%	S3A	18,0%
Temettü Verimi	0,0%	S1Y	-39,8%
3A Hacim (mn TL)	2.021,6	YB	-10,9%

Skor Kart: Şirketler ile ilgili Skor Kart'lara [buradan](#) ulaşabilirsiniz. Hisse senedine ilişkin güncel piyasa verilerinin yanı sıra, şirketin son 16 çeyreğine ilişkin önemli rasyo ve finansal verilerinin sunulduğu bir data setidir. Skor Kart ile bilanço dönemlerini takip edebilir, şirket bilançoları dahil tüm finansal verilere ulaşabilir ve güvenli yatırımın avantajlarından faydalanabilirsiniz.

Şirket Haberleri

Aselsan (ASELS, Pozitif): Aselsan tarafından yapılan KAP açıklamasında şirket ile arasında hava platformları için aviyonik süt geliştirilmesi, entegrasyonu ve seri üretimi kapsamında toplam 60,31 mn dolar tutarında sözleşme imzalandığı belirtildi. Son dört çeyreklik cironun %2,2'sine tekabül eden büyüklüğe sahip olan söz konusu sözleşmenin, şirketi operasyonel karlılığını olumlu etkileyeceğini düşünüyoruz. Bu çerçevede bakiye siparişler üzerinde oluşturduğu yukarı yönlü riskin de desteğinde söz konusu gelişmenin hisse performansını olumlu etkileyeceğini düşünüyoruz.

Hisse Verileri		Piyasa Çarpanları	
Hisse Kodu	ASELS	F/K	27,8
Cari Fiyat (TL)	58,85	FD/FAVÖK	17,9
52H En Yüksek (TL)	67,30	FD/Satışlar	3,9
52H En Düşük (TL)	34,83	PD/DD	2,6
Piyasa Değeri (mn TL)	268.356,0	Relatif Performans	
Piyasa Değeri (mn USD)	7.984,2	S1H	0,9%
Halka Açıklık Oranı (%)	26%	S1A	3,3%
Endeks Payı (BIST100)	2,5%	S3A	1,3%
Temettü Verimi	0,2%	S1Y	33,1%
3A Hacim (mn TL)	2.266,0	YB	-3,8%

Sanel Mühendislik (SANEL, Pozitif): Şirketin 19.08.2024 tarihli Yönetim Kurulu Kararı ile Salacak Tarım ve Hayvancılık A.Ş.'ye iştirak edilmesi konusunda görüşmelere başlandı. Salacak Tarım ve Hayvancılık A.Ş. İstanbul merkezli bir şirket olup, Sivas'ta yaklaşık 43,500 m2 arazide büyükbaş hayvancılık faaliyeti yapmaktadır. Tesis 1000 büyükbaş hayvan için besi ve süt sağımı kapasitesine sahiptir. Şirket son dönemde Amerika Birleşik Devletleri'nden Holstein cinsi damızlık, gebe düve ithalatı yapmaktadır.

Hisse Verileri		Piyasa Çarpanları	
Hisse Kodu	SANEL	F/K	---
Cari Fiyat (TL)	27,90	FD/FAVÖK	27,4
52H En Yüksek (TL)	39,00	FD/Satışlar	4,3
52H En Düşük (TL)	14,60	PD/DD	---
Piyasa Değeri (mn TL)	509,3	Relatif Performans	
Piyasa Değeri (mn USD)	15,2	S1H	-6,0%
Halka Açıklık Oranı (%)	99%	S1A	22,7%
Endeks Payı (BIST100)	0,0%	S3A	-12,3%
Temettü Verimi	0,0%	S1Y	-6,8%
3A Hacim (mn TL)	9,4	YB	-23,0%

Skor Kart: Şirketler ile ilgili Skor Kart'lara [buradan](#) ulaşabilirsiniz. Hisse senedine ilişkin güncel piyasa verilerinin yanı sıra, şirketin son 16 çeyreğine ilişkin önemli rasyo ve finansal verilerinin sunulduğu bir data setidir. Skor Kart ile bilanço dönemlerini takip edebilir, şirket bilançoları dahil tüm finansal verilere ulaşabilir ve güvenli yatırımın avantajlarından faydalanabilirsiniz.



Şirket Haberleri

Turkcell (TCELL, Nötr): Şirketin %100'üne sahip olduğu Artel Bilişim Servisleri A.Ş. kurulmuş olup, şirketin tescil ve ilan aşamaları 16 Ağustos 2024 tarihinde tamamlandı.

Hisse Verileri		Piyasa Çarpanları	
Hisse Kodu	TCELL	F/K	15,1
Cari Fiyat (TL)	106,30	FD/FAVÖK	5,5
52H En Yüksek (TL)	115,30	FD/Satışlar	2,6
52H En Düşük (TL)	46,60	PD/DD	1,6
Piyasa Değeri (mn TL)	233.860,0	Relatif Performans	
Piyasa Değeri (mn USD)	6.957,9	S1H	0,2%
Halka Açıklık Oranı (%)	54%	S1A	6,2%
Endeks Payı (BIST100)	4,6%	S3A	27,2%
Temettü Verimi	2,4%	S1Y	75,7%
3A Hacim (mn TL)	2.235,4	YB	54,9%

CW Enerji (CWENE, Pozitif): Şirket ile yurt içerisinde yerleşik bir müşterisi arasında, arazi tipi güneş enerjisi santrali kurulumu gerçekleştirmek amacıyla KDV Hariç 27,02 mn dolar tutarında sözleşme imzalandı. Söz konusu projenin, 2025 yılının üçüncü çeyreğinde tamamlanması planlanıyor.

Hisse Verileri		Piyasa Çarpanları	
Hisse Kodu	CWENE	F/K	138,3
Cari Fiyat (TL)	223,10	FD/FAVÖK	13,2
52H En Yüksek (TL)	421,90	FD/Satışlar	2,7
52H En Düşük (TL)	195,10	PD/DD	4,0
Piyasa Değeri (mn TL)	27.608,6	Relatif Performans	
Piyasa Değeri (mn USD)	821,4	S1H	7,7%
Halka Açıklık Oranı (%)	24%	S1A	17,1%
Endeks Payı (BIST100)	0,2%	S3A	-8,2%
Temettü Verimi	0,3%	S1Y	-64,5%
3A Hacim (mn TL)	257,3	YB	-52,3%

Skor Kart: Şirketler ile ilgili Skor Kart'lara [buradan](#) ulaşabilirsiniz. Hisse senedine ilişkin güncel piyasa verilerinin yanı sıra, şirketin son 16 çeyreğine ilişkin önemli rasyo ve finansal verilerinin sunulduğu bir data setidir. Skor Kart ile bilanço dönemlerini takip edebilir, şirket bilançoları dahil tüm finansal verilere ulaşabilir ve güvenli yatırımın avantajlarından faydalanabilirsiniz.



ÇOK DİJİTAL, ÇOK KOLAY!

YENİ NESİL MOBİL UYGULAMA

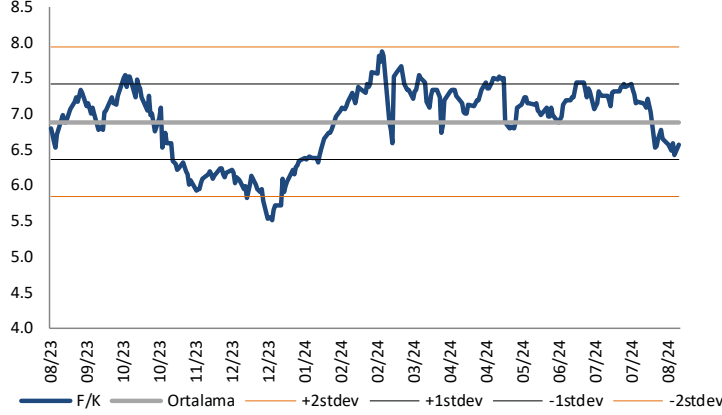
HALK YATIRIM TRADER 4.0



 HALKYATIRIM

Çarpanlar Bazında BIST

BIST 100 F/K (Cari)

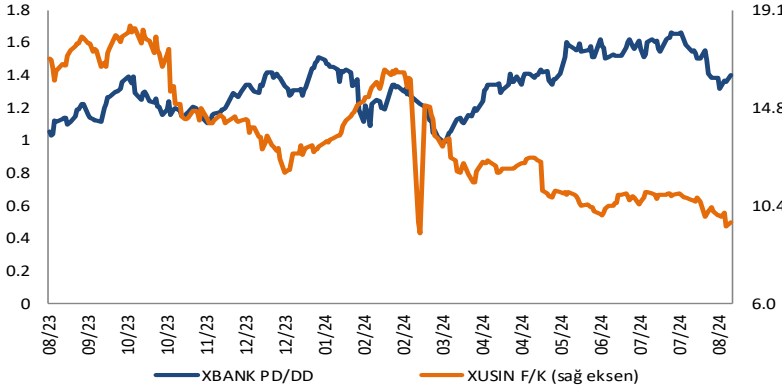


BIST100 F/K Çarpanı (Cari)

	Son 3 Ay	Son 1 Yıl
Kapanış		6.58x
Minimum	6.42x	5.51x
Maksimum	7.45x	7.88x
Ortalama	7.09x	6.89x
Minimuma Uzaklık	0.15x	1.06x
Maksimuma Uzaklık	-0.87x	-1.31x
Performans	-8.8%	-3.0%

Mevcut durumda, son üç aylık ortalama çarpan seviyesine %8; son bir yıllık ortalama çarpan seviyesine %4.8 yakınız.

XBANK PD/DD (Cari) / XUSIN F/K (Cari)



XBANK PD/DD Çarpanı (Cari)

	Son 3 Ay	Son 1 Yıl
Kapanış		1.42x
Minimum	1.32x	0.99x
Maksimum	1.67x	1.67x
Ortalama	1.54x	1.33x
Minimuma Uzaklık	0.10x	0.43x
Maksimuma Uzaklık	-0.24x	-0.24x
Performans	-0.3%	29.6%

Mevcut durumda, son üç aylık ortalama çarpan seviyesine %8; son bir yıllık ortalama çarpan seviyesine %6.2 yakınız.

XUSIN F/K (Cari)



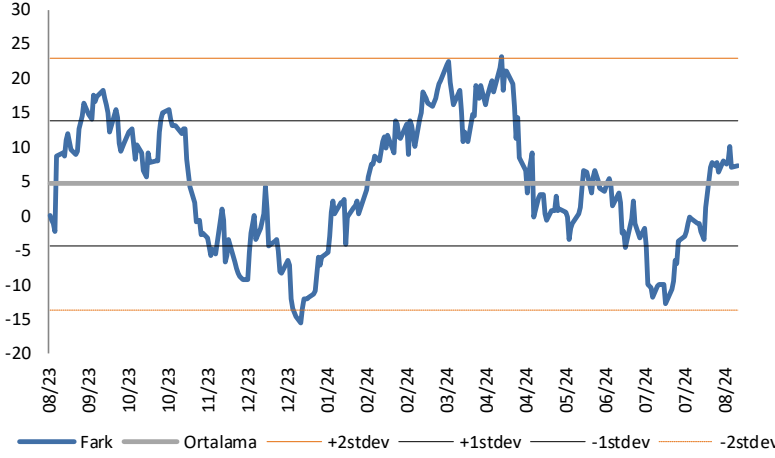
XUSIN F/K Çarpanı (Cari)

	Son 3 Ay	Son 1 Yıl
Kapanış		9.62x
Minimum	9.45x	9.15x
Maksimum	10.98x	18.47x
Ortalama	10.53x	13.46x
Minimuma Uzaklık	0.17x	0.47x
Maksimuma Uzaklık	-1.36x	-8.85x
Performans	-10.4%	-41.8%

Mevcut durumda, son üç aylık ortalama çarpan seviyesine %9; son bir yıllık ortalama çarpan seviyesine %39.9 yakınız.

BIST vs MSCI GOÜ Piyasa Göstergeleri

BIST100 - MSCI GOÜ

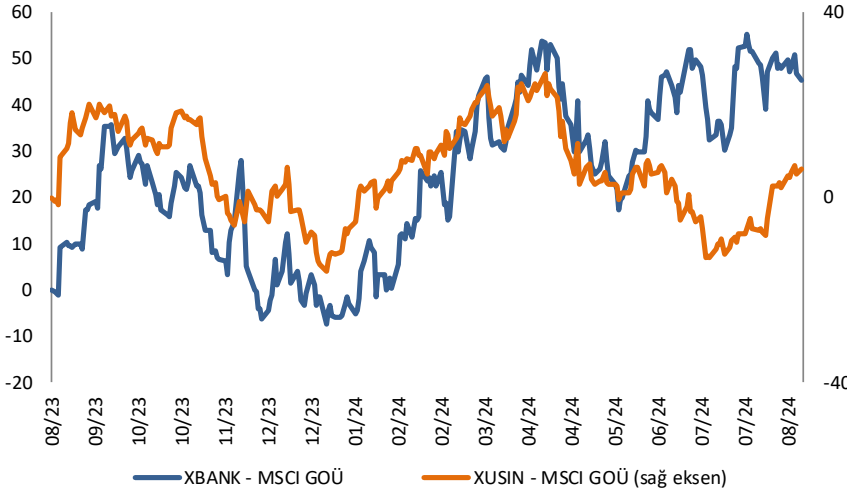


BIST 100 - MSCI GOÜ Endeksi Farkı (Normalize Edilmiş)

	Son 3 Ay	Son 1 Yıl
Kapanış	7.34	
Minimum	-12.8	-15.6
Maksimum	10.1	23.2
Ortalama	-0.1	4.7
Minimuma Uzaklık	20.1	23.0
Maksimuma Uzaklık	-2.7	-15.9
Performans	-1.6%	12.1%

Mevcut durumda, son üç aylık ortalama seviyeye 7.5 puan; son bir yıllık ortalama seviyeye 2.6 puan yakınız.

XBANK - MSCI GOÜ / XUSIN - MSCI GOÜ

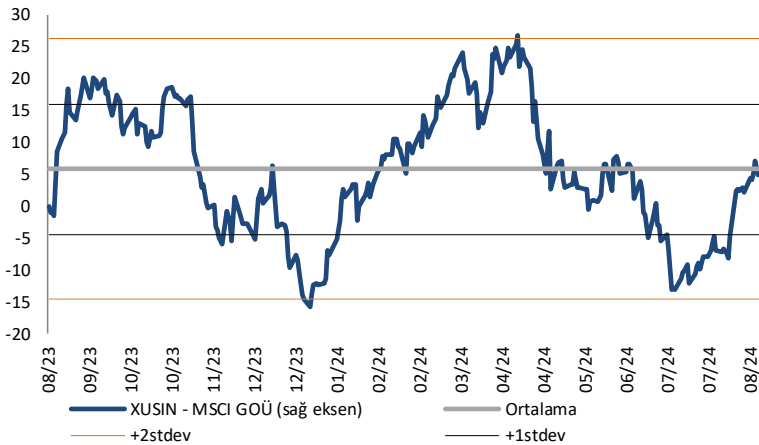


XBANK - MSCI GOÜ Bankacılık Endeksi Farkı (Normalize Edilmiş)

	Son 3 Ay	Son 1 Yıl
Kapanış	45.5	
Minimum	17.4	-7.3
Maksimum	55.3	55.3
Ortalama	41.6	24.7
Minimuma Uzaklık	28.1	52.8
Maksimuma Uzaklık	-9.8	-9.8
Performans	0.4%	15.1%

Mevcut durumda, son üç aylık ortalama seviyeye 3.9 puan; son bir yıllık ortalama seviyeye 20.8 puan yakınız.

XUSIN - MSCI GOÜ Sanayi Endeksi



XUSIN - MSCI GOÜ Sanayi Endeksi Farkı (Normalize Edilmiş)

	Son 3 Ay	Son 1 Yıl
Kapanış	6.1	
Minimum	-13.1	-15.8
Maksimum	7.8	26.8
Ortalama	-1.6	5.8
Minimuma Uzaklık	19.2	21.9
Maksimuma Uzaklık	-1.8	-20.7
Performans	-3.3%	6.5%

Mevcut durumda, son bir yıllık ortalama seviyeye 0.3 puan uzağız.

Haftalık Veri Takvimi							
Tarih	TSİ	Ülke	Açıklanacak Veri	Dönemi	Beklenti	Önceki	
19 Ağustos	02:50	Japonya	Çekirdek Makine Siparişleri (Aylık)	Haziran	0,90%	-3,20%	
19 Ağustos	02:50	Japonya	Çekirdek Makine Siparişleri (Yıllık)	Haziran	1,10%	10,80%	
19 Ağustos	16:15	ABD	Fed Üyesi Waller'in Konuşması				
19 Ağustos	17:00	ABD	Öncü Endeks	Temmuz	-0,30%	-0,20%	
20 Ağustos	04:00	Çin	1 Yıllık Kredi Faiz Oranı	Ağustos	3,35%	3,35%	
20 Ağustos	04:00	Çin	5 Yıllık Kredi Faiz Oranı	Ağustos	3,85%	3,85%	
20 Ağustos	11:00	Euro Bölgesi	Cari Denge (milyar euro)	Haziran	-	36,7	
20 Ağustos	12:00	Euro Bölgesi	TÜFE (Aylık, Final)	Temmuz	0,00%	0,00%	
20 Ağustos	12:00	Euro Bölgesi	TÜFE (Yıllık, Final)	Temmuz	2,60%	2,50%	
20 Ağustos	12:00	Euro Bölgesi	Çekirdek TÜFE (Yıllık, Final)	Temmuz	2,90%	2,90%	
20 Ağustos	14:00	Türkiye	TCMB Faiz Kararı	Ağustos	50,00%	50,00%	
20 Ağustos	15:30	ABD	Philadelphia Fed Hizmet Aktivitesi Endeksi	Ağustos	-	-19,1	
20 Ağustos	20:35	ABD	Fed Üyesi Bostic'in Konuşması				
20 Ağustos	21:45	ABD	Fed Üyesi Barr'in Konuşması				
21 Ağustos	02:50	Japonya	İhracat (Yıllık)	Temmuz	11,60%	5,40%	
21 Ağustos	02:50	Japonya	İthalat (Yıllık)	Temmuz	14,00%	3,20%	
21 Ağustos	02:50	Japonya	Dış Ticaret Dengesi (milyar yen)	Temmuz	-243,8	-224,0	
21 Ağustos	14:00	ABD	MBA Mortgage Başvuruları	16 Ağu	-	16,80%	
21 Ağustos	21:00	ABD	FOMC Toplantı Tutanaqları	31 Tem	-	-	
22 Ağustos	03:30	Japonya	Bileşik PMI (Öncü)	Ağustos	-	52,5	
22 Ağustos	03:30	Japonya	İmalat PMI (Öncü)	Ağustos	-	49,1	
22 Ağustos	03:30	Japonya	Hizmet PMI (Öncü)	Ağustos	-	53,7	
22 Ağustos	10:00	Türkiye	Tüketici Güven Endeksi	Ağustos	-	75,9	
22 Ağustos	11:00	Euro Bölgesi	İmalat PMI (Öncü)	Ağustos	45,6	45,8	
22 Ağustos	11:00	Euro Bölgesi	Hizmet PMI (Öncü)	Ağustos	51,0	51,9	
22 Ağustos	11:00	Euro Bölgesi	Bileşik PMI (Öncü)	Ağustos	-	50,2	
22 Ağustos	15:30	ABD	Haftalık İşsizlik Maaşı Başvuruları	17 Ağu	-	227k	
22 Ağustos	15:30	ABD	Chicago Fed Ulusal Aktivite Endeksi	17 Ağu	-	0,05	
22 Ağustos	16:45	ABD	S&P Global İmalat PMI (Öncü)	Ağustos	-	49,6	
22 Ağustos	16:45	ABD	S&P Global Hizmet PMI (Öncü)	Ağustos	-	55,0	
22 Ağustos	16:45	ABD	S&P Global Bileşik PMI (Öncü)	Ağustos	-	54,3	
22 Ağustos	16:45	ABD	Mevcut Konut Satışları (Aylık)	Temmuz	0,30%	-5,40%	
22 Ağustos	17:00	Euro Bölgesi	Tüketici Güveni (Öncü)	Ağustos	-	-13,0	
22 Ağustos	18:00	ABD	Kansas City Fed İmalat Aktivitesi Endeksi	Ağustos	0,00	-13,00	
23 Ağustos	02:30	Japonya	Ulusal TÜFE (Yıllık)	Temmuz	2,70%	2,80%	
23 Ağustos	02:30	Japonya	Ulusal Çekirdek TÜFE (Yıllık)	Temmuz	2,70%	2,60%	
23 Ağustos	11:00	Türkiye	Yabancı Turist Girişleri (Yıllık)	Temmuz	-	5,00%	
23 Ağustos	11:00	Euro Bölgesi	ECB 1 Yıllık Enflasyon Beklentisi	Temmuz	-	2,80%	
23 Ağustos	11:00	Euro Bölgesi	ECB 3 Yıllık Enflasyon Beklentisi	Temmuz	-	2,30%	
23 Ağustos	17:00	ABD	Yeni Konut Satışları (Aylık)	Temmuz	2,30%	-0,60%	
23 Ağustos	17:00	ABD	Fed Başkanı Powell Jackson Hole toplantısında konuşacak	Temmuz	2,30%	-0,60%	
23 Ağustos	18:00	ABD	Kansas City Fed Hizmet Aktivitesi Endeksi	Ağustos	0,00	-4,00	

Kaynak: Bloomberg, TCMB, TÜİK, HLY Araştırma, Foreks Türkiye

AKLIN YOLU AÖS

AÖS, Google Play ve App Store'da!
Geç kalmadan akıllı telefonunuza yükleyin.

Sonuç veren yatırım kararlarının
püf noktası, finans piyasalarını
doğru yorumlamaktır.
Kişisel finansal asistanınız
AÖS'le tanışın,
akıl odaklı öneriler sayesinde
yatırım deneyiminizi iyileştirin.



Halk Yatırım Araştırma



Halkyatirimarastirma@halkyatirim.com.tr



+90 216 285 09 00

Halk Yatırım Araştırma

Banu KIVCI TOKALI

Araştırma Direktörü

BTokali@halkyatirim.com.tr
+90 216 547 81 88

İlknur TURHAN

Müdür
Perakende, Cam, Çimento, GYO, Mobilya,
GıdaITurhan@halkyatirim.com.tr
+90 216 547 81 85

Ayşegül BAYRAM

Yönetmen
Strateji, Telekom, Madencilik, Savunma,
Yazılım, Teknoloji, Enerji, Tarım,
Mühendislik - TaahhütABayram@halkyatirim.com.tr
+90 216 547 87 30

Yasin SARIHAN

Uzman
Otomotiv, Dayanıklı Tüketim, Gıda &
İçecek, EnerjiYSarihan@halkyatirim.com.tr
+90 216 547 87 26

Kerem DEMİRTAŞ

Uzman
HavacılıkKDemirtas@halkyatirim.com.tr
+90 216 547 87 45

ÇEKİNCE

Bu rapor ve yorumlardaki yazılar, bilgiler ve grafikler yalnızca bilgi edinilmesi amacıyla derlenmiştir. Burada yer alan yatırım bilgi, yorum ve tavsiyeleri yatırım danışmanlığı kapsamında değildir. Yatırım danışmanlığı hizmeti, yetkili kuruluşlar tarafından kişilerin risk ve getiri tercihleri dikkate alınarak kişiye özel, imzalanacak yatırım danışmanlığı sözleşmesi çerçevesinde sunulmaktadır. Burada yer alan yorum ve tavsiyeler ise genel niteliktedir. Bu tavsiyeler mali durumunuz ile risk ve getiri tercihlerinize uygun olmayabilir. Bu nedenle, sadece burada yer alan bilgilere dayanarak yatırım kararı verilmesi beklentilerinize uygun sonuçlar doğurmayabilir. Halk Yatırım, bu bilgilerin doğru, eksiksiz ve değişmez olduğunu garanti etmez, bilgi eksikliği ve yanlışlığından hiçbir şekilde sorumlu tutulamaz. Raporda yer alan ifadeler, hiçbir şekilde alış veya satış teklifi olarak değerlendirilemez. Halk Yatırım'ın rapordaki bilgiler dolayısıyla ortaya çıkabilecek doğrudan ve dolaylı kazanç ve zararlarla ilgili herhangi bir sorumluluğu yoktur. Bu ileti 05 Kasım 2014 tarih ve 29166 sayılı Resmi Gazetede yayınlanan ve 01 Mayıs 2015 tarihinde yürürlüğü giren "Elektronik Ticaretin Düzenlenmesi Hakkında" çıkan kanunun 2.Maddesi c bendinde belirtilen Ticari Elektronik ileti kapsamında değildir.